

## FINAL

Μίλων ΑΟΝΣ **63** - **58** ΑΣ Πέρα

72%	13 / 18	FT	14 / 22	64%
45%	19 / 42	2p	19 / 34	56%
20%	4 / 20	3p	2 / 20	10%
47	29 - 18	Rb	24 - 8	32
	13	Tu	12	

Referees: Θεοδωρόπουλος, Μαγκουνής, Τηγάνης

Each Period	1st	2nd	3rd	4th
Μίλων ΑΟΝΣ	18	12	17	16
ΑΣ Πέρα	14	19	11	14

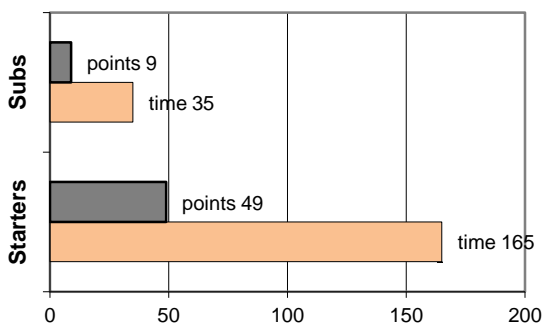
End of Period	1st	2nd	3rd	4th
Μίλων ΑΟΝΣ	18	30	47	63
ΑΣ Πέρα	14	33	44	58

Coach: Γκαναβίας Π. - Φέρτης Ηλ.  
Α.Σ. ΠΕΡΑ

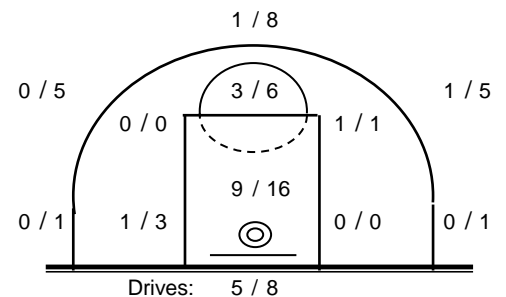
Fast Breaks 2 / 3

# Player	Time (min)	Points	Ft	2p	3p	+/-	Rebs		As	St	Tu	Bl	Fouls		Rkg*
							de	of					Wo	Co	
4 Βαρδάλος Ηλ.	39	4	4 / 7	0 / 2	0 / 2	-4	6	0	2	4	2	0	7	4	7
5 Οικονόμου Μ.	31	0	0 / 0	0 / 0	0 / 4	-2	1	0	3	1	1	0	0	4	0
16 Λάμπρου Π.	6	2	0 / 0	1 / 1	0 / 1	-2	1	0	0	0	0	1	0	1	-
7 Καδηγιαννόπουλος Γ.	7	1	1 / 2	0 / 3	0 / 1	-3	2	0	0	0	0	0	1	0	-
8 Ζέγγος Θ.	35	11	2 / 4	3 / 6	1 / 7	-4	2	1	3	2	2	1	4	3	7
17 Σκαλούμπκας Ν.	0	0	0 / 0	0 / 0	0 / 0	0	0	0	0	0	0	0	0	0	-
10 0	0	0	0 / 0	0 / 0	0 / 0	0	0	0	0	0	0	0	0	0	-
11 0	0	0	0 / 0	0 / 0	0 / 0	0	0	0	0	0	0	0	0	0	-
12 Πιτούλης Αχ.	32	20	4 / 4	8 / 11	0 / 0	5	7	4	0	0	1	1	4	3	28
13 Σωτηράκης Κ.	28	14	3 / 5	4 / 8	1 / 4	-11	3	3	2	0	2	0	4	0	11
14 Οκουγκμπόουα Ρ.	13	6	0 / 0	3 / 3	0 / 1	-1	1	0	1	0	2	0	0	3	5
15 Βουρδέλης Γ.	9	0	0 / 0	0 / 0	0 / 0	-3	0	0	1	0	1	1	0	2	1
Team							1	0			1	0	0		
1st quarter		14	1 / 2	5 / 9	1 / 7		8	3	3	0	3	0	2	4	14
2nd quarter		19	5 / 7	7 / 11	0 / 3		5	3	2	3	2	0	6	6	21
3rd quarter		11	1 / 2	5 / 9	0 / 7		9	1	4	1	4	3	5	7	13
4th quarter		14	7 / 11	2 / 5	1 / 3		2	1	3	3	3	1	7	3	12
Final Stats		200	58	14 / 22	19 / 34	2 / 20	-25	24	8	12	7	12	4	20	60
			64%	56%	10%			32							

Starters- Subs ratio



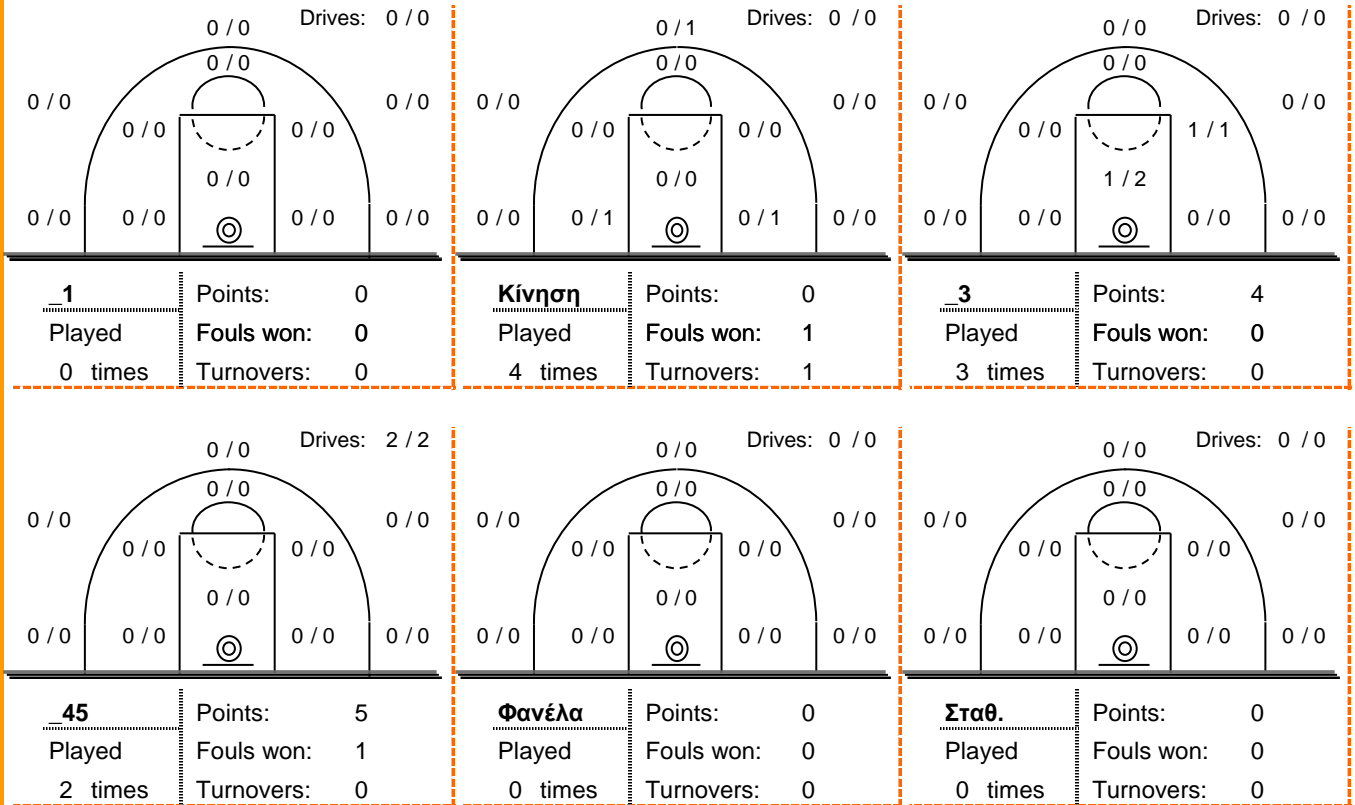
Shot Chart



\*Ranking= Pts+Rebs+As+St+B-Mished Shots-Tu (Time Played&gt;7min.)

## Offense Analysis

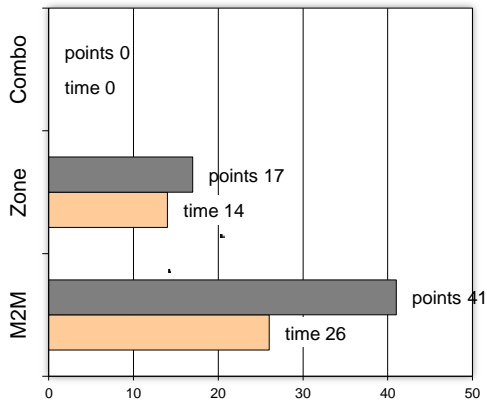
### Play performance:



### Against Defense Types:

### Turnovers:

### Fast breaks:



Έγιναν 12 λάθη  
1 ήταν χρονικές υπερβάσεις,  
0 ήταν παραβάσεις γραμμών,  
10 ήταν λάθη κατοχής και  
1 ήταν βήματα ή μεταφορά.

Επετεύχθησαν 2 αιφνιδιασμοί  
1 ήταν πρωτεύοντες  
0 ήταν δευτερεύοντες  
1 προήλθαν από λάθος του αντιπάλου

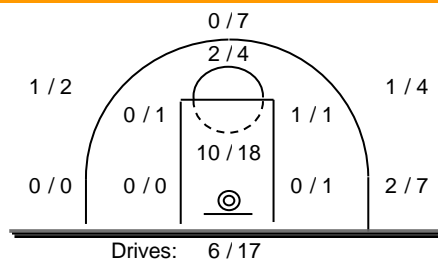
Πραγματοποιήθηκαν συνολικά 75 επιθέσεις, με απόδοση 0.77 έναντι 85 επιθέσεων των αντιπάλων.

## Defense Analysis

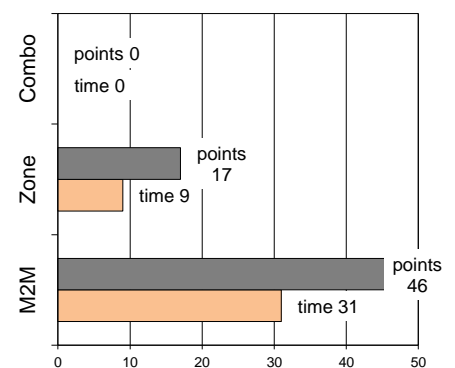
### Μίλων ΑΟΝΣ

4	Καρακώστας Β.	8
17	Σφυρής Δ.	0
6	Μιχαλάς Α.	0
7	Βαρυπάτης Σ.	3 -1
8	Ντόσκορης Ι.	3
9	Βουρλίτης Η.	21 -1
10	Παπανικολόπουλος Ι.	11 -1
18	Γεωργουσόπουλος Α.	0
12	Τρίγκας Κ.	2
13	Χάιδας Π.	0
16	Δεκαβάλας Α.	0
15	Μαυροειδής Γ.	15 -1

### Opponent's shot chart

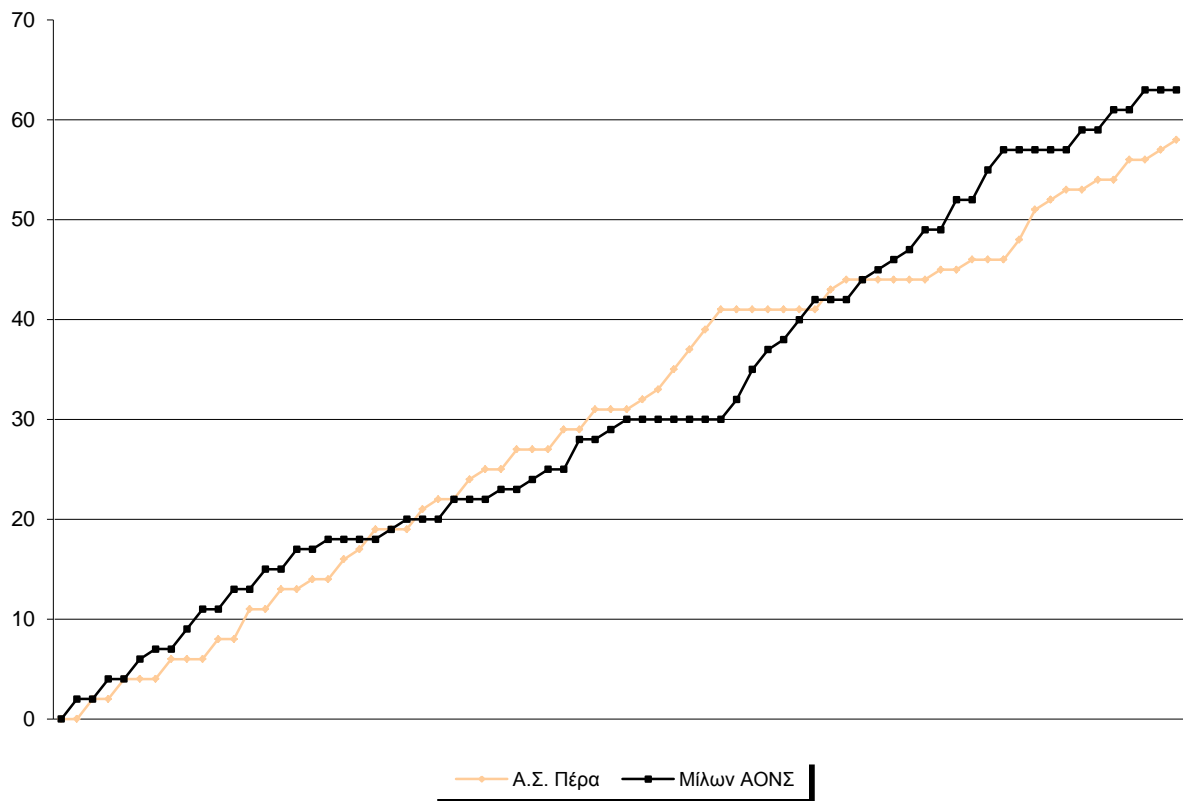


### Defense Types Performance

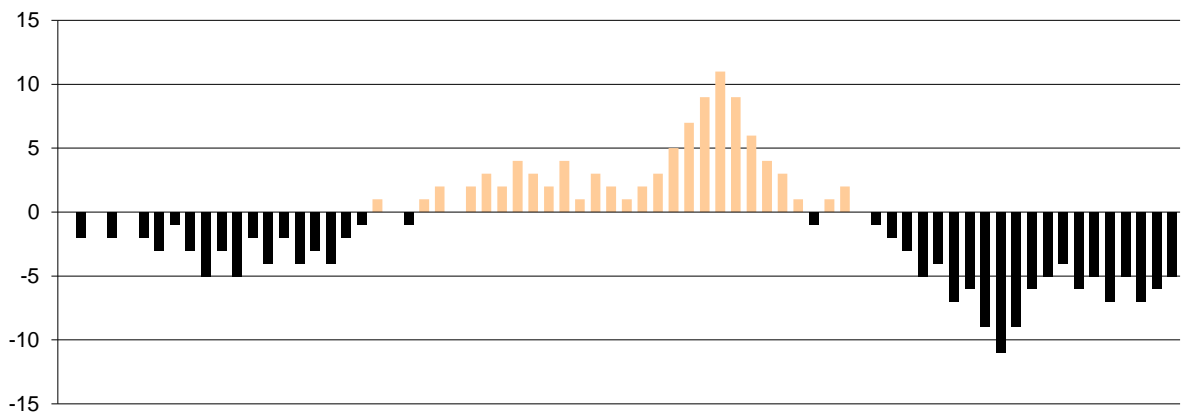


## Graphic Stats

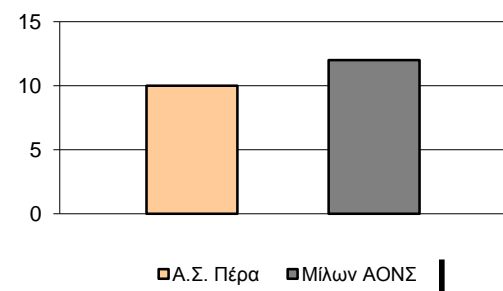
### Score Evolution



### Score Difference



### Largest Scoring Run



### Notes